

## Aktienfonds

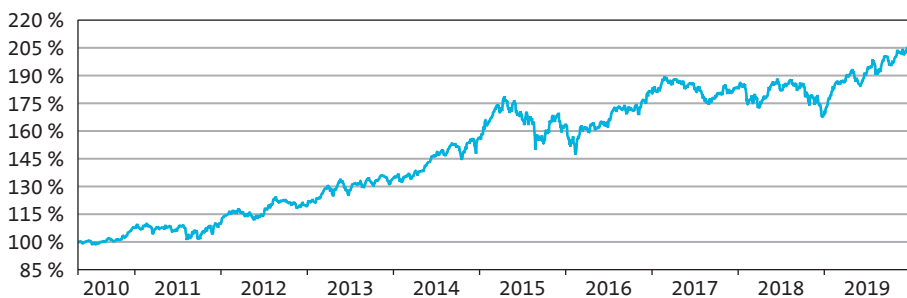
Stand 31. Januar 2020

### Anlagegrundsatz

Anlageziel ist die Erwirtschaftung einer attraktiven, risikoadjustierten Rendite über einen längerfristigen Zeitraum. Unter Anwendung eines wertorientierten Anlageprozesses investiert der Fonds weltweit in Aktien börsennotierter Unternehmen, die über ein solides Geschäftsmodell, ein fähiges Management und eine attraktive Bewertung verfügen. Der Fonds kann in begrenztem Umfang Investitionen in andere Assetklassen tätigen.

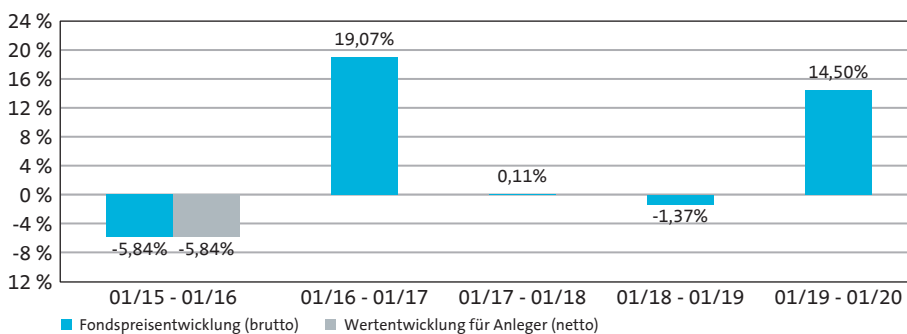
Die Value Intelligence Advisors GmbH (VIA) ist eine Vermögensverwaltung mit Sitz in München. Die Gesellschaft verfügt über eine BaFin Lizenz nach § 32 KWG. Zielkunden sind Finanzinstitute, Pensionsfonds, Stiftungen, Vermögensverwaltungen und Family Offices.

### Wertentwicklung\* (05.05.2010 - 31.01.2020)



Performance	lfd. Jahr	1 Monat	3 Monate	1 Jahr	3 Jahre	5 Jahre	seit Auflage
Fonds	-0,20 %	-0,20 %	3,37 %	14,50 %	13,06 %	26,76 %	106,46 %

### Rollierende 12-Monats-Entwicklung in %\*



Erläuterung: Der Anleger möchte für 1.000,- EUR Anteile erwerben. Die Bruttowertentwicklungsangaben (BVI Methode) beruhen auf den veröffentlichten Rücknahmepreisen des Fonds, welche bereits die auf Fondsebene anfallenden Kosten beinhalten, die Nettowertentwicklung berücksichtigt zusätzlich den Ausgabeaufschlag. Da der Ausgabeaufschlag 0 % beträgt, entspricht die Nettowertentwicklung der Bruttowertentwicklung. Es können zusätzliche, die Wertentwicklung mindernde Kosten auf der Anlegerebene entstehen (z. B. Depotkosten).

\*Wertentwicklungen der Vergangenheit bieten keine Gewähr für zukünftige Entwicklungen. Quelle: eigene Berechnungen

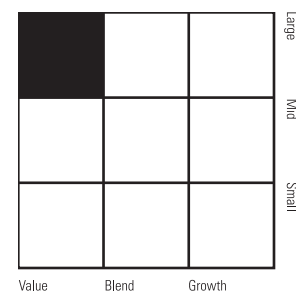
### Größte Positionen

Kasse	Kasse	13,95 %
Deutsche Börse XETRA Gold IHS	Rohstoffe	4,36 %
ETFs Physical Gold	Rohstoffe	3,77 %
Berkshire Hathaway Inc. -Clas.	Aktien	3,33 %
Samsung Electronics Co. Ltd.	Aktien	3,26 %
Nestle SA	Aktien	3,06 %
Facebook Inc.	Aktien	2,84 %
Newmont Goldcorp Corp.	Aktien	2,81 %
Amerco	Aktien	2,56 %
Alphabet Inc. -Class C-	Aktien	2,41 %

### Fondsdaten

ISIN	DE000A0YAX80
Auflagedatum	05.05.2010
Währung	EUR
Geschäftsjahresende	31.03.
Ertragsverwendung	ausschüttend
Ausgabeaufschlag	0,00 %
Verwaltungsvergütung	0,85 %
Vertriebsvergütung	0,00 %
Verwahrstellenvergütung	0,05 %
Erfolgsabhängige Vergütung	nein
Total Expense Ratio (TER)	0,95 %
Manager	Ampega Investment GmbH
Berater	Value Intelligence Advisors
Mindestanlage	EUR 50.000,-
Index zum Vgl.	MSCI World TR €
Risiko- und Ertragsprofil	5 von 7
Fondsvolumen	150,34 Mio. Euro
Rücknahmepreis	198,74 Euro
Vertriebszulassung	DE

### Morningstar Style-Box™



### Kennzahlen (3 Jahre)

Volatilität	7,99 %
Sharpe Ratio	0,57
Maximum DrawDown	-11,49 %

## Aktienfonds

Stand 31. Januar 2020

### Vermögensdiversifikation

Aktien		63,80 %
Governments		12,78 %
Commodities		9,35 %
Sonstige		0,11 %
Kasse		13,95 %

### Fondspartner

Value Intelligence Advisors GmbH  
Rauchstrasse 4  
81679 München  
Germany

Tel.: +49 89 2554 4490  
Fax: +49 89 4567 83811  
eMail: info@via-value.de  
Internet: www.via-value.de

### Branchendiversifikation

Staatsanleihen		12,78 %
Konsumgüter (nicht-zyklisch)		10,93 %
Basisindustrie		9,37 %
Konsumgüter (zyklisch)		9,14 %
Technologie		5,93 %
Allfinanzinstitute		5,56 %
Telekommunikation		5,07 %
Investitionsgüter		4,74 %
Sonstige		22,53 %
Kasse		13,95 %

### Länderdiversifikation

Vereinigte Staaten		39,12 %
Südkorea		8,91 %
Deutschland		8,40 %
Jersey		4,99 %
Japan		4,20 %
Vereinigtes Königreich		3,78 %
Schweiz		3,06 %
Kanada		2,51 %
Sonstige		25,04 %

### Chancen

Weltweite Anlagestrategie in der Tradition der Columbia Business School  
Partizipation an der Wertentwicklung attraktiver Unternehmen weltweit  
Hohe Diversifikation in Bezug auf Unternehmen, Sektoren, Länder und Währungen

### Risiken

Markt-, branchen- und unternehmensbedingte Kursrückgänge  
Länderrisiko, Emittenten-, Kontrahentenbonitäts- und Ausfallrisiko  
Ggfs. Einsatz derivativer Finanzinstrumente  
Ggfs. Wechselkursrisiken

Ampega übernimmt keine Verantwortung oder Haftung für einen Schaden, der sich aus einer Verwendung dieses Dokumentes oder der darin enthaltenen Angaben oder der sich anderweitig im Zusammenhang damit ergibt. Alleinverbindliche Grundlage des Kaufes ist der zurzeit gültige Verkaufsprospekt sowie der entsprechende Jahres- bzw. Halbjahresbericht. Die aktuellen Unterlagen erhalten Sie bei der Kapitalverwaltungsgesellschaft oder unter [www.ampega.com](http://www.ampega.com). Die Finanzinstrumente, die Gegenstand dieses Dokumentes sind, sind nicht für jeden Anleger passend. Anleger müssen eine eigenständige Anlageentscheidung anhand ihres Risikoprofils, Erfahrungen, Renditeerwartungen etc. treffen und sich gegebenenfalls diesbezüglich beraten lassen. Dieses Dokument stellt keine Anlageberatung dar. Nähere steuerliche Informationen enthält der vollständige Verkaufsprospekt. Die ausgegebenen Anteile dieses Fonds dürfen nur in solchen Rechtsordnungen zum Kauf angeboten oder verkauft werden, in denen ein solches Angebot oder ein solcher Verkauf zulässig ist.