

Aktienfonds

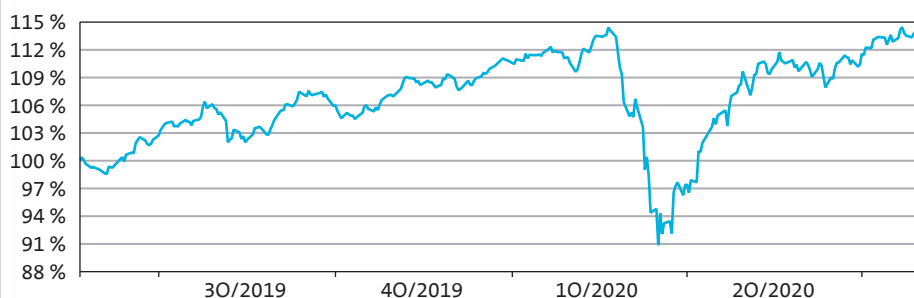
Stand 31. Juli 2020

Anlagegrundsatz

Anlageziel ist die Erwirtschaftung einer attraktiven, risikoadjustierten Rendite über einen längerfristigen Zeitraum. Unter Anwendung eines wertorientierten Anlageprozesses investiert der Fonds weltweit in Aktien börsennotierter Unternehmen, die über ein solides Geschäftsmodell, ein fähiges Management und eine attraktive Bewertung verfügen. Der Fonds kann in begrenztem Umfang Investitionen in andere Assetklassen tätigen.

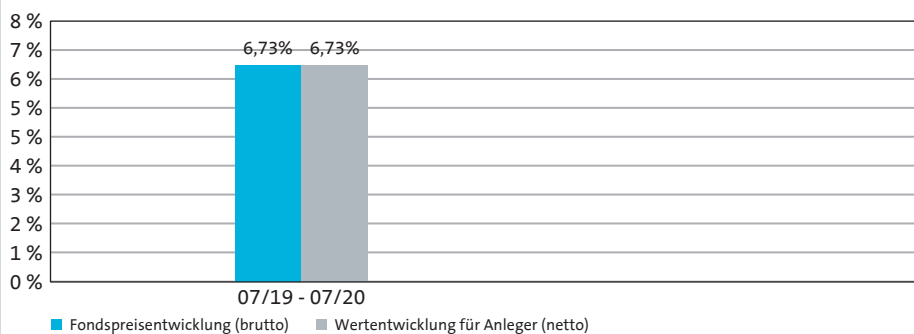
Die Value Intelligence Advisors GmbH (VIA) ist eine Vermögensverwaltung mit Sitz in München. Die Gesellschaft verfügt über eine BaFin Lizenz nach § 32 KWG. Zielkunden sind Finanzinstitute, Pensionsfonds, Stiftungen, Vermögensverwaltungen und Family Offices.

Wertentwicklung* (21.05.2019 - 31.07.2020)



Performance	lfd. Jahr	1 Monat	3 Monate	1 Jahr	3 Jahre	5 Jahre	seit Auflage
Fonds	1,72 %	2,06 %	2,78 %	6,73 %	-	-	12,70 %

Rollierende 12-Monats-Entwicklung in %*



Erläuterung: Der Anleger möchte für 1.000,- EUR Anteile erwerben. Die Bruttowertentwicklungsangaben (BVI Methode) beruhen auf den veröffentlichten Rücknahmepreisen des Fonds, welche bereits die auf Fondsebene anfallenden Kosten beinhalten, die Nettowertentwicklung berücksichtigt zusätzlich den Ausgabeaufschlag. Da der Ausgabeaufschlag 0 % beträgt, entspricht die Nettowertentwicklung der Bruttowertentwicklung. Es können zusätzliche, die Wertentwicklung mindernde Kosten auf der Anlegerebene entstehen (z. B. Depotkosten).

*Wertentwicklungen der Vergangenheit bieten keine Gewähr für zukünftige Entwicklungen. Quelle: eigene Berechnungen

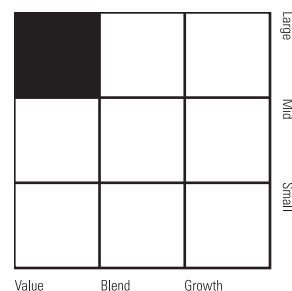
Größte Positionen

Kasse	Kasse	9,07 %
Deutsche Börse XETRA Gold IH.	Rohstoffe	4,80 %
ETFs Physical Gold	Rohstoffe	4,29 %
Nestle SA	Aktien	3,16 %
Agnico-Eagle Mines Ltd.	Aktien	3,05 %
Newmont Goldcorp Corp.	Aktien	3,03 %
KT Corporation ADR	Aktien	2,93 %
Amazon.com Inc.	Aktien	2,89 %
Nhong Shim Co. Ltd.	Aktien	2,89 %
Alphabet Inc. -Class C-	Aktien	2,86 %

Fondsdaten

ISIN	DE000A2N6527
Auflagedatum	21.05.2019
Währung	EUR
Geschäftsjahresende	31.03.
Ertragsverwendung	ausschüttend
Ausgabeaufschlag	0,00 %
Verwaltungsvergütung	0,75 %
Vertriebsvergütung	0,00 %
Verwahrstellenvergütung	0,05 %
Erfolgsabhängige Vergütung	nein
Total Expense Ratio (TER)	0,83 %
Manager	Ampega Investment GmbH
Berater	Value Intelligence Advisors
Mindestanlage	20 Mio. EUR
Risiko- und Ertragsprofil	5 von 7
Fondsvolumen	151,98 Mio. Euro
Rücknahmepreis	112,45 Euro
Vertriebszulassung	DE

Morningstar Style-Box™



Value Blend Growth

Kennzahlen (seit Auflage)

Volatilität	14,10 %
Sharpe Ratio	0,78

Aktienfonds

Stand 31. Juli 2020

Vermögensdiversifikation

Aktien		63,81 %
Governments		17,02 %
Commodities		10,08 %
Sonstige		0,02 %
Kasse		9,07 %

Branchendiversifikation

Basisindustrie		18,68 %
Staatsanleihen		17,02 %
Konsumgüter (nicht-zyklisch)		15,48 %
Telekommunikation		7,12 %
Konsumgüter (zyklisch)		6,06 %
Technologie		4,33 %
Dienstleistungen (zyklisch)		2,89 %
Finanzinstitute - Sonstige		2,67 %
Sonstige		16,67 %
Kasse		9,07 %

Länderdiversifikation

Vereinigte Staaten		37,81 %
Südkorea		9,95 %
Deutschland		8,27 %
Kanada		6,03 %
Jersey		5,28 %
Australien		4,09 %
Japan		3,85 %
Vereinigtes Königreich		3,83 %
Sonstige		20,89 %

Chancen

Weltweite Anlagestrategie in der Tradition der Columbia Business School
Partizipation an der Wertentwicklung attraktiver Unternehmen weltweit
Hohe Diversifikation in Bezug auf Unternehmen, Sektoren, Länder und Währungen

Risiken

Markt-, branchen- und unternehmensbedingte Kursrückgänge
Länderrisiko, Emittenten-, Kontrahentenbonitäts- und Ausfallrisiko
Ggfs. Einsatz derivativer Finanzinstrumente
Ggfs. Wechselkursrisiken

Ampega übernimmt keine Verantwortung oder Haftung für einen Schaden, der sich aus einer Verwendung dieses Dokumentes oder der darin enthaltenen Angaben oder der sich anderweitig im Zusammenhang damit ergibt. Alleinverbindliche Grundlage des Kaufes ist der zurzeit gültige Verkaufsprospekt sowie der entsprechende Jahres- bzw. Halbjahresbericht. Die aktuellen Unterlagen erhalten Sie bei der Kapitalverwaltungsgesellschaft oder unter www.ampega.com. Die Finanzinstrumente, die Gegenstand dieses Dokumentes sind, sind nicht für jeden Anleger passend. Anleger müssen eine eigenständige Anlageentscheidung anhand ihres Risikoprofils, Erfahrungen, Renditeerwartungen etc. treffen und sich gegebenenfalls diesbezüglich beraten lassen. Dieses Dokument stellt keine Anlageberatung dar. Nähere steuerliche Informationen enthält der vollständige Verkaufsprospekt. Die ausgegebenen Anteile dieses Fonds dürfen nur in solchen Rechtsordnungen zum Kauf angeboten oder verkauft werden, in denen ein solches Angebot oder ein solcher Verkauf zulässig ist.

Ampega Investment GmbH, Charles-de-Gaulle-Platz 1, 50679 Köln, www.ampega.com
Fon +49 221 790 799-799, Fax +49 221 790 799-729, E-Mail fonds@ampega.com

Managerkommentar

"Cash is trash"
Ray Dalio, 2020

Getragen wird die sehr gute Entwicklung unseres vermögensverwaltenden Aktienfonds nach wie vor von der Aktienselektion und unserer Goldexposure. Im Juli konnten wir drei neue Positionen in das Portfolio aufnehmen. In der Folge stieg die Aktienquote von 62,0% auf 63,8%. Deutlich rückläufig war dagegen unsere US Dollar Exposure. Sie fiel auf unter 50% im Vergleich zu 56,5% im Durchschnitt der ersten sieben Monate.

Es sind primär makroökonomische, die uns zur Reduzierung der US-Dollar Exposure bewegt haben. Die Löcher, die die Pandemie auf der Einkommenseite der privaten Haushalte und Unternehmen gerissen hat, sind durch niedrige Zinsen und billiges Geld allein nicht mehr in den Griff zu kriegen. Insofern rückt neben der Geldpolitik jetzt die Fiskalpolitik in den Blickpunkt. In der Folge nehmen die direkten Zuwendungen des Staates an seine Bürger sprunghaft zu, Geldmenge und Staatsschulden ebenso. Je aggressiver die Kombination von Geld- und Fiskalpolitik, desto größer i.d.R. der Druck auf die Währung. Im Fall des US-Dollars spricht zudem einiges dafür, dass die Trump-Regierung eine solche Entwicklung fördern könnte, verschafft sie doch der einheimischen Industrie zumindest kurzfristig Wettbewerbsvorteile. Währungsabwertungen sind gemeinhin gut für Aktien und Gold, sie sind nicht gut für Anleihen. Wer möchte schon Staatsanleihen mit einer Verzinsung nahe der Nulllinie in einer Währung halten, die bewusst abgewertet wird? Die Gefahr, dass sich der Kursverfall des US-Dollar beschleunigt, halten wir daher für sehr real.

Die hohe Liquidität hat unserem Portfolio in diesem Jahr in kritischen Phasen eine wohlthuende Stabilität verliehen. Gleichzeitig müssen wir zur Kenntnis nehmen, dass die Gefahr gezielter Währungsabwertungen deutlich zugenommen hat. Auch wir halten deshalb „Cash“ für unattraktiver denn je. Reale Assets, insbesondere Qualitätsunternehmen mit Preissetzungsmacht, sind eine sehr plausible Alternative - aber nur dann, wenn ihre Bewertungen nach 10 Jahren Hause nicht aus dem Ruder gelaufen sind. Eine sehr selektive Vorgehensweise erscheint aus diesem Grund auch weiterhin ratsam.

Fondspartner

Value Intelligence Advisors GmbH
Rauchstrasse 4
81679 München
Germany

Tel.: +49 89 8856 2363
Fax: +49 89 8856 2365
eMail: info@via-value.de
Internet: www.via-value.de